

꼭 짚어 물어보고  
꼭 짚어 대답까지 듣는다!



# 여행영어

Travel English

## 무작정 따라하기

11월  
이지:북

케일린 신 지음

# + 이렇게 사용하세요!



이 책은 영어를 말할 필요 없이 손가락만으로 의사소통을 할 수 있도록 구성했습니다.

UNIT

## 05 체크인

Check in

- 2 세부 인덱스를 참고해서 내가 하고 싶은 말을 찾으세요
- 3 외국인에게 '익스큐즈미~'하고 말을 거세요.

예약  
수요, 금, 토요일

이름으로 예약되어 있는데요.

**I have a reservation under the name**

이름을 알려준 후  
여권을 함께 보여 주면  
확인 가능하죠?

호텔  
수요, 금, 토요일

침대 추가를 부탁해도 될까요?

**Could you give me an extra bed?**

an extra key	추가 열쇠
a room upgrade	방 업그레이드
a wake-up call at	tomorrow morning
	내일 아침



- 4 내가 할 말을 손가락으로 꼭 짚어 주세요.  
물어 볼 말이 고유명사나 숫자라면 주어진 빈칸 안에 직접 써 주세요.



BEFORE YOU TRAVEL

그럴 땐 한 단어로



PART 1 | 출입국

**aisle seat**

통로쪽 좌석

**window seat**

창가 좌석

**overhead  
compartment**

짐칸

**blanket**

담요

**headphones**

헤드폰

**snacks**

간식

**magazine**

잡지

**newspaper**

신문

**orange juice**

오렌지 주스

**tea**

차

**beer**

맥주

**local time**

현지 시각

**flight schedule**

항공 시간표

**transit counter**

환승 카운터

단어만 보여 주어도 의사를 전달할 수 있습니다. 각 상황별로 가장 많이 쓰이는 단어만 모았습니다. 급한 상황에서 필요한 단어를 손가락으로 짚어 주세요.



## PART 2 | 호텔

### twin room

트윈룸 (싱글 침대 2개)

### double room

더블룸 (더블 침대 1개)

### honeymoon suite

허니문 스위트

### business suite

비즈니스 스위트

### check-in

체크인

### check-out

체크아웃

### breakfast

조식

### pool

수영장

### laundry

빨래

### wake-up call

모닝콜

### bunk

추가 침대

### Internet access

인터넷 접속

### iron

다리미

### gym

헬스장

# 15 식사하기

## Eating



손가락으로 질문을 꼭 짚어 주세요.

\_\_\_\_\_ 라는 이름으로 예약했습니다.

I have a reservation under \_\_\_\_\_ .

영어 이름을 써주세요.  
 한식당 = 212121  
 S-H-I-N-Y-O-U-N-G  
 H-A-N

메뉴판을 주세요.

I would like the menu.

a Korean menu	한국어 메뉴
some water	물
a bottle of mineral water	물 한 병
_____	(메뉴 이외)

우리 나라에서는 남은 음식을 싸 가는 것이 익숙하지 않지만, 외국에서는 남은 음식을 포장해 가는 것이 자연스러운 문화입니다. 맛있는데 배가 불러 남긴 음식이 있다면 포장해 달라고 해 보세요.

PART 04 FOOD



Point to the answer, please.



▶ 흡연석으로 드릴까요, 금연석으로 드릴까요?

**Would you like smoking or non-smoking?**

▶ 이쪽으로 오세요.

**This way, please.**

▶ 이 테이블이 마음에 드세요?

**Do you like your table?**

▶ 웨이터가 곧 올 겁니다.

**Our waiter will be at your service soon.**

▶ 물론이죠, 바로 갖다 드려겠습니다.

**Sure, I'll get it to you right away.**

▶ 죄송합니다만, 지금은 그 메뉴가 안 돼요.

**Sorry, we don't have that at the moment.**

▶ 병에 든 물밖에 없어요.

**We only have bottled water.**

▶ 스테이크는 어떻게 해 드릴까요?

**How do you want your steak?**

▶ 사이드 메뉴를 골라 주시겠어요?

**Can you pick a side menu, please?**

고기 굽기 TIP  
 Rare 살짝 익힌 정도  
 Medium 중간으로 익힌 정도  
 Well-done 잘 익힌 정도



손가락으로 질문을 꼭 적어 주세요.

식사하기

죄송하지만, **티슈를 더** 주실 수 있나요?

**Excuse me. Can you give me extra tissues?**

more pickles	피클을 더
more rice	밥을 더
salt and sugar	소금과 설탕을
more water	물을 더
the menu again	메뉴를 다시
an extra plate/fork/spoon/ knife	접시/포크/스푼/ナイ프를 추가로

식사하기

**견과류**는 빼 주시겠어요?

**Can you take out the nuts?**


onions	양파
pickles	피클
cilantro	고수
pepper	후추
peaches	복숭아

식사하기

음식이 너무 **짜요**.

**The food is too salty.**

sweet	달아요
sour	시어요
bitter	씨요
oily	기름져요
spicy	매워요
undercooked	덜 익었어요

Point to the answer, please. 

 여기 있습니다.

**Here you are.**

 곧 가져오겠습니다.


**I'll be right back with it/them.**

 추가 비용이 있습니다.

**You have to pay extra for it.**

 물론이죠, 그렇게 해 드리겠습니다.


**Sure, we'll do that.**

 이미 만들어 봤기 때문에 좀 어렵습니다.

**We can't. It's already pre-made.**

 죄송합니다. 새로 갖다 드릴게요.

**I'm sorry. We'll get you a new one.**

 원래 그런 맛입니다.

**It's supposed to be like that.**

 이건 서비스입니다.

**This is complimentary.**